

# CITERNES MODULAIRES 2 000 litres (hors sol)

Faciles à poser • Jumelables • Adaptées aux endroits exigus

## DESCRIPTION

- Idéale lorsque le stockage est situé dans un espace à accessibilité réduite.
- Traité anti UV évitant les développements par photosynthèse
- Pose en batterie non limitée
- Brides de connexion basse robustes car fabriquées en acier inoxydable et complètement étanches car incorporées dans le moule lors du soufflage
- Bouchon évent
- Poignées de manutention facilitant l'installation

## MATERIAUX

Polyéthylène Haute Densité (PEHD)

Brides basses en inox

## OPTIONS

- Perforation avec joint hublot pour filtre AQUA-MAT®
- Kits de jumelage (Kit A pour la première cuve + Kit(s) B pour chaque cuve supplémentaire)

## ACCESSOIRES VENDUS SÉPARÉMENT

- Support pour électrovanne en inox (vendu séparément)
- Pompe immergée (vendu séparément)
- Sonde piézométrique pour gestion du niveau d'eau (vendue séparément)
- Autres options sur demande



Exemple d'installation en batterie avec kits de jumelage

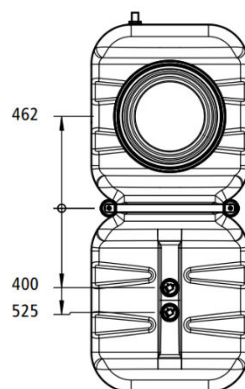
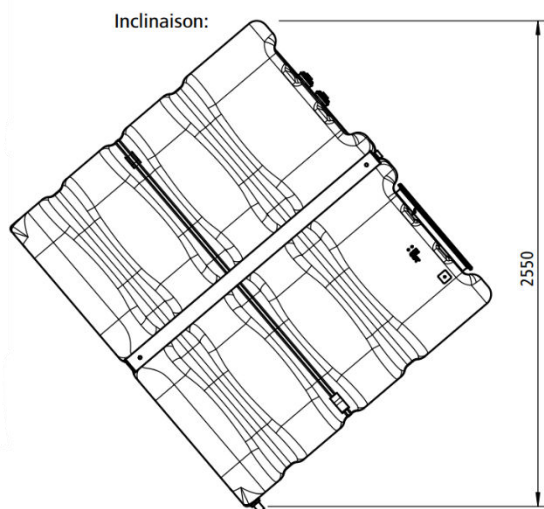
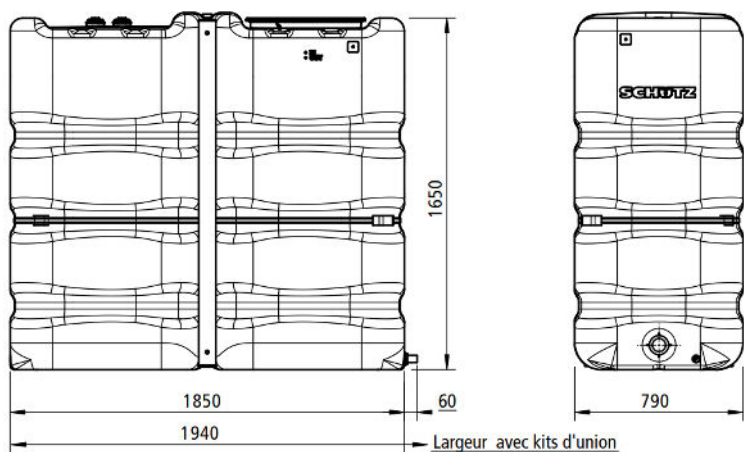
# CITERNES MODULAIRES

## 2 000 litres (hors sol)

### DIMENSIONS

Type de citerne	Réservoir 2 000 litres
Hauteur	1650 mm
Largeur	790 mm
Longueur	1850 mm
Poids (à vide)	75 Kg
Trou d'homme avec couvercle à visser	400 mm de diamètre
Diamètre sortie basse	2 "
Diamètre trop-plein	Perforation à faire suivant besoin

### SCHEMAS



### KITS

Kit A :



Kit B :

